

AVVERTENZE

- ⚠ Disinserire la tensione prima di eseguire qualsiasi operazione sul prodotto
- Eseguire l'allacciamento elettrico nel rispetto delle norme vigenti e delle prescrizioni locali a tutela della sicurezza nell'impiego di materiale elettrico
 - L'allacciamento elettrico deve essere eseguito da personale qualificato
 - La tensione e la frequenza di alimentazione devono corrispondere ai valori nominali riportati sulla targhetta

ADVICE

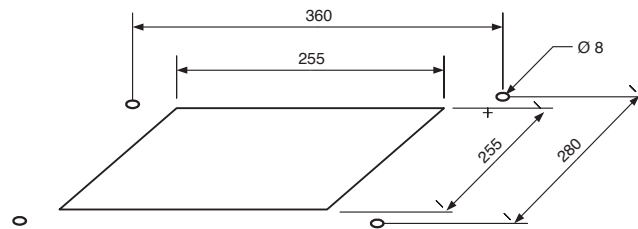
- ⚠ Disconnect the mains supply before carrying out any operation on the product
- The electrical connection must be carried out according to the local norms and safety regulations which govern the use of electrical material
 - Electrical connection must be carried out by qualified personnel only
 - The voltage and frequency supply must be according to the rated values stated on the name plate

INSTALLAZIONE
INSTALLATION

FIGURE
PICTURES

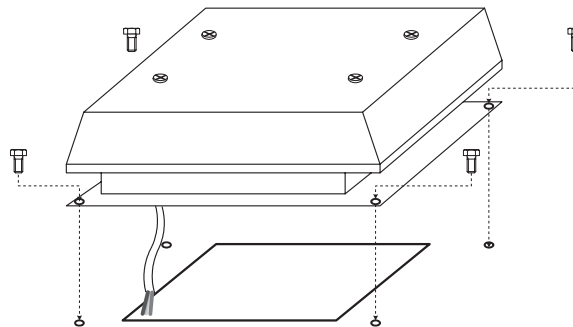
1. Eseguire un foro sul tetto dell'armadio con dimensioni come riportate nella dima di foratura.

1. Cut the mounting hole on the top of enclosure using the cut-out dimensions.



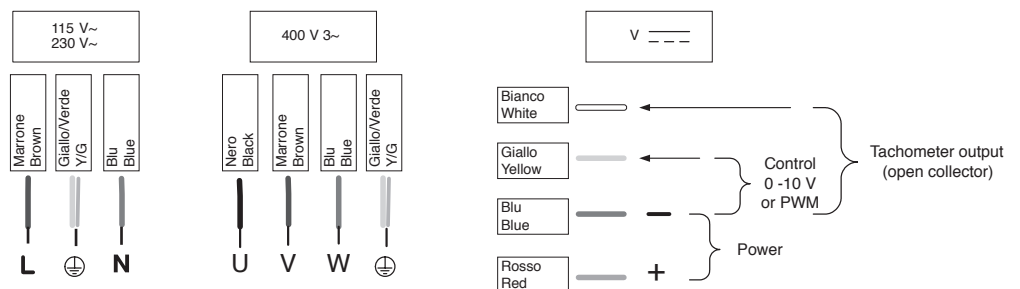
2. Posizionare il torrino sul foro predisposto e fissarlo al quadro con le viti di fissaggio in dotazione.

2. Position the roof exhaust on the pre-cut hole and fix it to the enclosure using the fixing screws supplied.



3. Eseguire l'allacciamento elettrico nel rispetto delle norme vigenti e delle prescrizioni locali a tutela della sicurezza.

3. The electrical connection must be carried out according to the local norms and safety regulations.



TIF-D01/3_TORRINO_LTP_1217

Le istruzioni di montaggio sono parte integrante del prodotto. Devono essere rilasciate a tutti coloro che utilizzano il prodotto. Non ci assumiamo alcuna responsabilità a fronte di guasti o malfunzionamenti che dovessero verificarsi per la mancata osservazione delle istruzioni.

GARANZIA

La garanzia è prestata secondo quanto previsto dalle "Condizioni generali di vendita".

The assembly instructions are an integral part of the product. They must be issued to everyone who works with the product. We cannot accept any liability for damage associated with failure to observe these instructions.

WARRANTY

For warranty conditions see "General Sales Conditions".